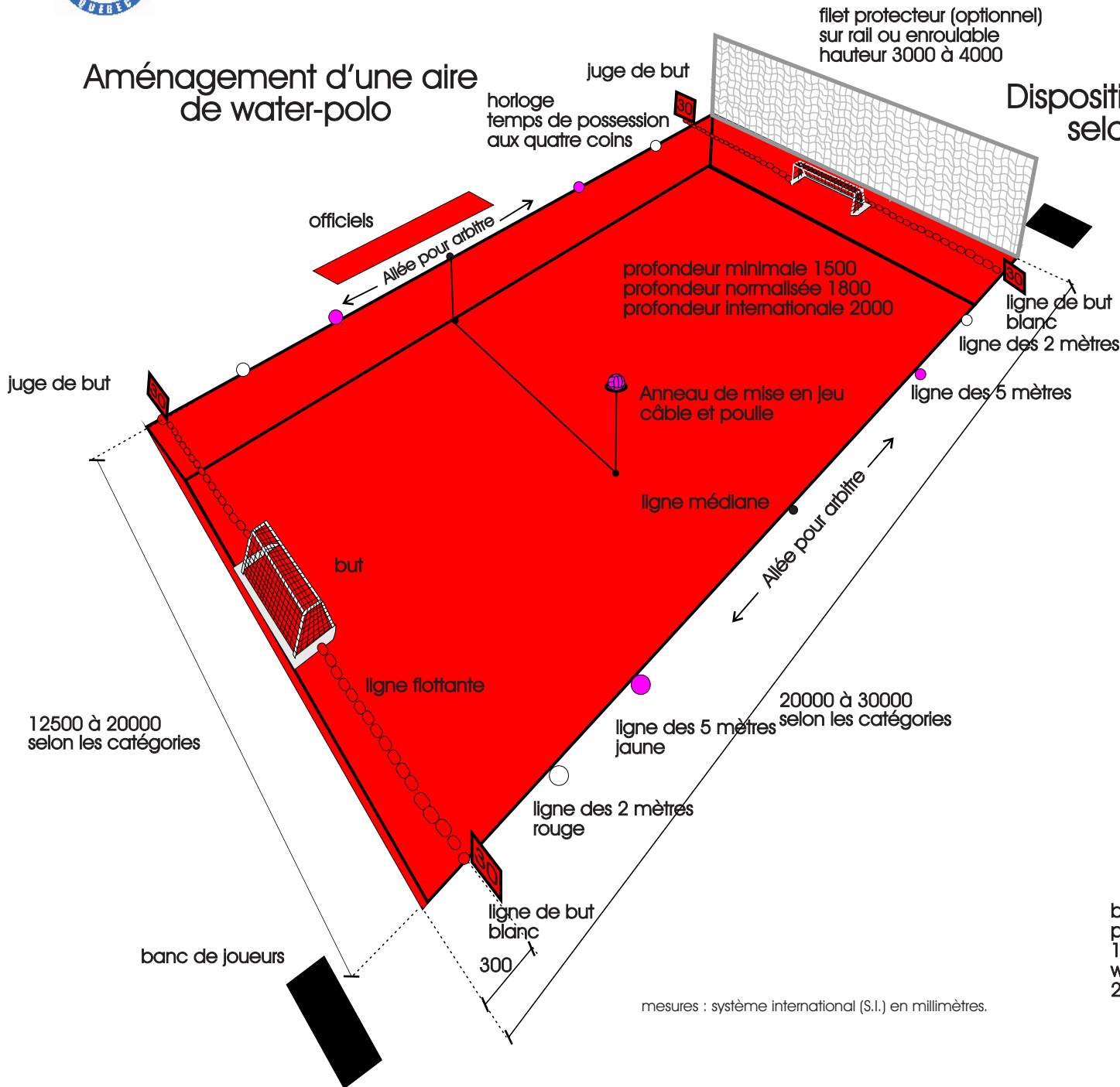





# Water-polo Aménagement type

## Aménagement d'une aire de water-polo

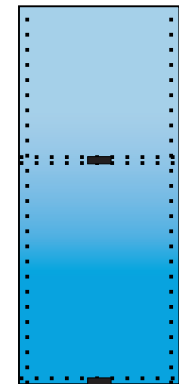


## Disposition d'une aire de water polo selon divers types de bassin


bassin de 21000 X 50000  
water-polo de 20000 X 30000



bassin de 21000 X 50000  
avec zone de profondeur  
water-polo de 20000 X 30000



bassin de 21000 X 25000  
water-polo de 20000 X 25000



bassin de 15000 X 25000  
water-polo de 15000 X 25000



bassin en L avec  
partie profonde  
15000 X 25000  
water-polo de  
20000 X 25000

